


**Kaip susikūrus prieigą užsiregistruoti kaip veiklos vykdytojui, atsakingam už siuntą (veikla, leidžianti pildyti CHED-PP dokumentą)**

Visų pirma atkreipiame dėmesį, kad sistema tinkamai veiktų reikėtų naudoti **FireFox** arba **Google Chrome** internetines naršyklės (Internet Explorer nėra rekomenduojamas dėl galimų sistemos trikdžių).

Suvedate pasirinktoje internetinėje naršyklėje **TRACES NT** pavadinimą arba nukopijuojate nuorodą <https://webgate.ec.europa.eu/tracesnt/login> ir jungiatės prie sistemos:

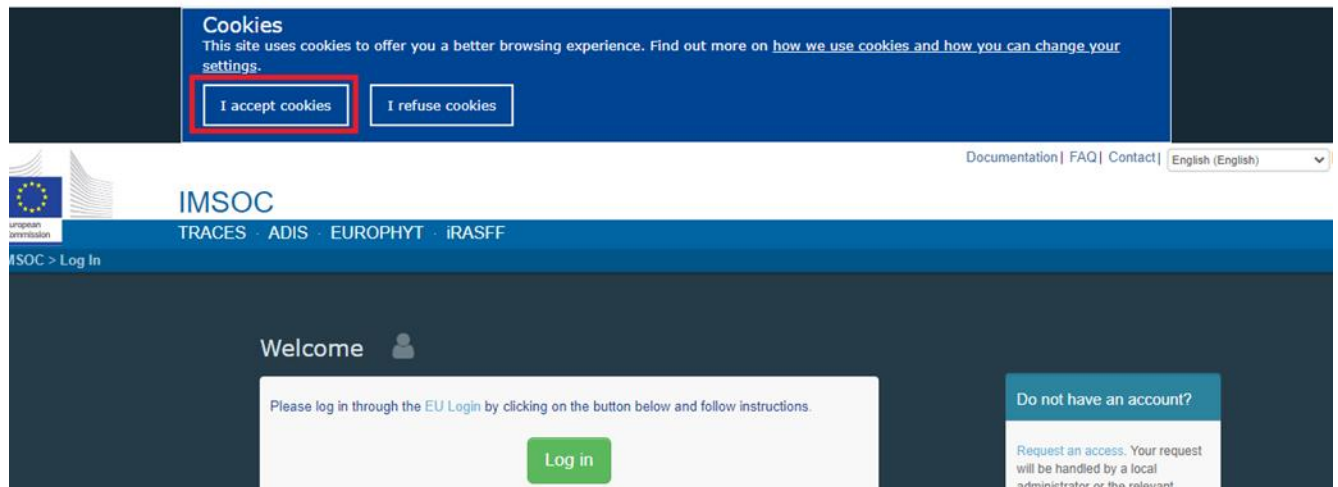


<https://webgate.ec.europa.eu> > tracesnt ▾ Išversti šį puslapį

**Log in - TRACES NT - European Commission**


European Commission - DG Health & Food Safety. IMSOC - TRACES.NT 5.8.11 (28/06/2021 16:26:39) - processed by TRACESNT001\_PRDwls31.

**Labai svarbu atkreipti dėmesį**, kad norint užsitikrinti sklandų darbą su sistema visada sistemos prisijungimo lange, pačioje pradžioje **paspauskite ant „I accept cookies“** žymos:




**Cookies**  
This site uses cookies to offer you a better browsing experience. Find out more on [how we use cookies and how you can change your settings](#).

Documentation | FAQ | Contact | English (English) ▾

 **IMSOC**  
TRACES · ADIS · EUROPHYT · iRASFF

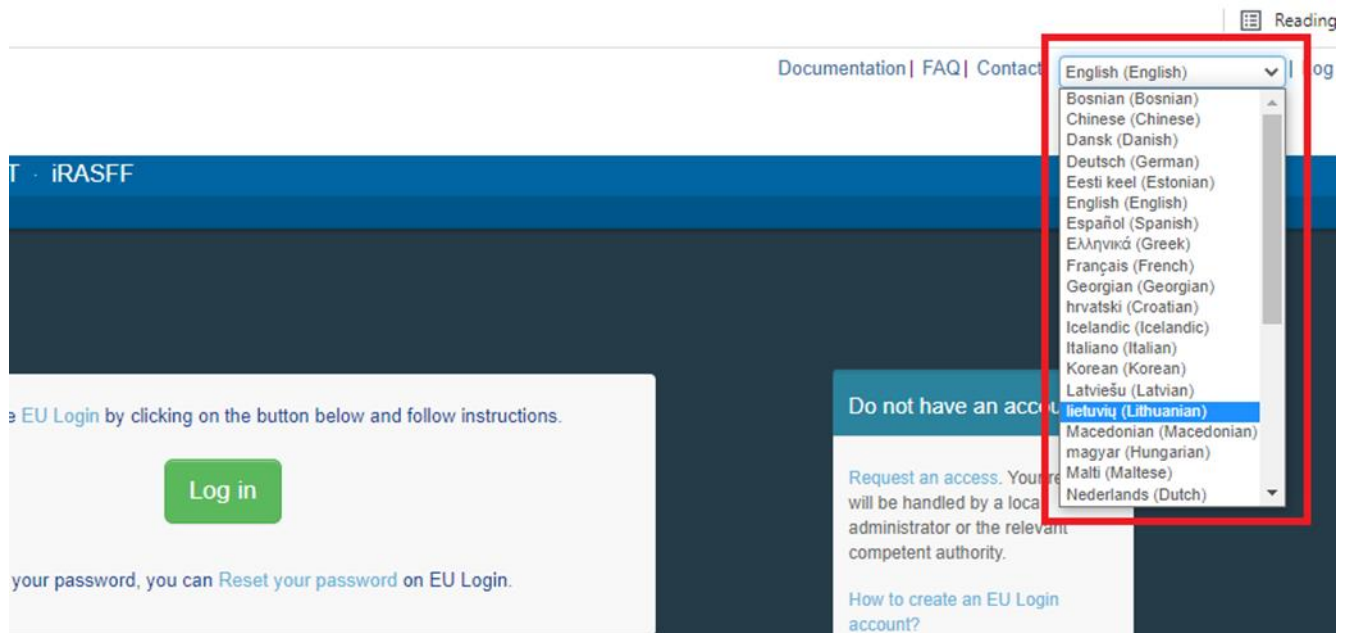
IMSOC > Log In

Welcome 

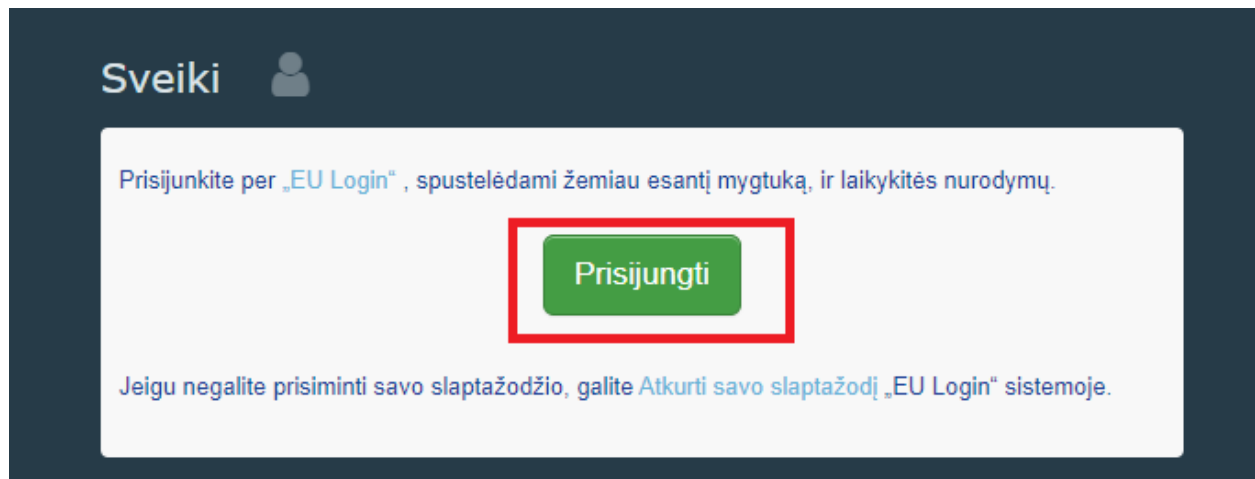
Please log in through the EU Login by clicking on the button below and follow instructions.

**Do not have an account?**  
Request an access. Your request will be handled by a local administrator or the relevant

Paspaudus ant „**I ccept cookies**“ dešiniajam viršutiniame sistemos lange **galima pasikeisti kalbą** į lietuvių ar kitą, kuria Jums patogiau dirbti:



Tuomet spaudžiate prisijungimo mygtuką:



Tuomet atsidariusiame sistemos lange **suvedate savo elektroninį pašto adresą**, kurį nudotojote registruodamiesi sistemoje kaip vartotojai ir spaudžiate „**Toliau**“:


tracesnt prašo Jūsų patvirtinti savo tapatybę

## Prisijunkite, kad galėtumėte tęsti

Irašykite savo e. pašto adresą arba unikalų identifikatorių

[Sukurti paskyrą](#) [Toliau >](#)

\_\_\_\_\_ arba \_\_\_\_\_

 [Prisijungti su savo e. ID](#)

Tuomet atsidariusiame lange **suveskite savo slaptažodį**, kurį sukūrėte kurdami paskyrą sistemoje:

## Prisijunkite, kad galėtumėte tęsti

Sveiki!



**noriutraces@gmail.com**  
(Išorinis)

[Prisijungti su kitu e. pašto adresu?](#)

Slaptažodis

[Pamiršote slaptažodį?](#)

Tapatybės patvirtinimo būdas

	<b>Slaptažodis</b> Prisijunkite prie „EU Login“ naudodami tik savo slaptažodį.	
---	---	--

Kai prisijungiate prie TRACES NT sistemos su jau turimu naudotojo vardu ir savo susikurtu slaptažodžiu, norėdami turėti galimybę sistemoje pildyti CHED-PP dokumentą, **pasirenkate „Veiklos vykdytojas“**:

Jūs šiuo metu neturite jokios funkcijos, kuri jums leistų naudotis programa.

Pažymėkite organizacijos, prie kurios duomenų prašote prieigos, tipą:

- Veiklos vykdytojas**  
Ekonominės veiklos vykdytojai, kaip antai konkrečios įmonės, parduotuvės, ne pelno organizacijos...
- Ekologiškų produktų kontrolės įstaiga  
Komisijos reglamento (EB) Nr. 1235/2008 III ir IV prieduose išvardytos kontrolės įstaigos
- Institucija  
Kompetentinga institucija, kaip antai muitinės įstaigos, veterinarijos institucijos, centrinės kompetentingos institucijos, fitosanitarijos institucijos.
- Appointed Veterinary Offices  
Description
- Kita įstaiga

Pasirinkus **Veiklos vykdytojo veiklą**, sistema Jus nukreips į naują langą, kuriame turėsite galimybę pasirinkti veiklą bei susirasti savo įmonę (jei ji jau buvo sukurta):

← Pažymėti esamą veiklos vykdytoją Prašyti leidimo

Šalis: No country selection

Skiltis:

Veiklos rūšis:

Ieškoti: [rašyti įmonės pavadinimą, patvirtinimo numerį...] Ieškoti

Pavadinimas	Adresas	Veiklos rūšys
Pradėti paiešką spustelėjus mygtuką „Ieškoti“.		

Šalies langelyje pasirenkate savo šalį:

Pažymėti esamą veiklos vykdytoją

Šalis: Lietuva (LT)

Skiltis:

Veiklos rūšis:

Ieškoti: Ieškoti

Pavadinimas

Veiklos rūšys

Ieškoti mygtuką „Ieškoti“.

Skiltyje pasirenkate veiklą „Responsible for the load (Freight Forwarder) (RFL)“:

Skiltis:

veiklos rūšis

Ieškoti:

Maisto produktai (All countries)

Collagen (COL)

Highly refined products (HRP)

Sprouts (SPR)

Treated stomachs, bladders and intestines: casings only (CAS)

Kitas (ELPA, Europos Sąjunga)

Control point (CP)

Responsible For the Load (Freight Forwarder) (RFL)

Tolimesnio vežimo punktas (OTF)

Maisto produktai (ELPA, Europos Sąjunga)

Eggs and egg products (EEP)

Fishery products - EU (FFP)

Frogs' legs and snails (FLS)

Gelatine (GEL)

General activity establishment - EU (GEN)

Live hive/beehive (RM)

Veiklos rūšį renkatės „Atsakingas už krovinį“:

Pažymėti esamą veiklos vykdytoją

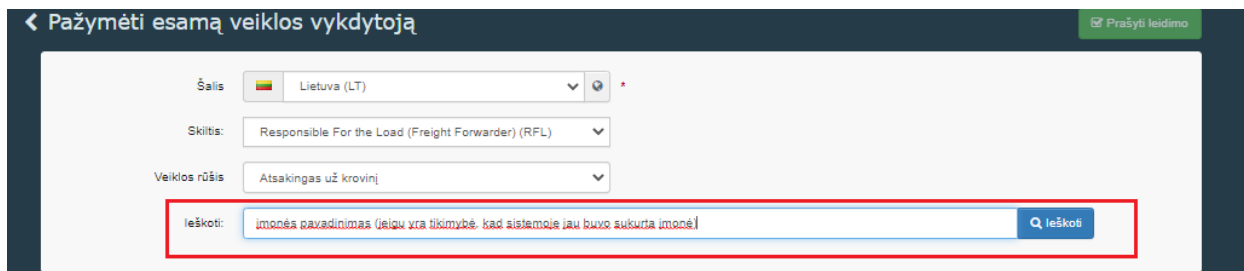
Šalis: Lietuva (LT)

Skiltis: Responsible For the Load (Freight Forwarder) (RFL)

Veiklos rūšis: Atsakingas už krovinį

Ieškoti: Atsakingas už krovinį

Į paieškos laukelį įrašote **savo įmonės pavadinimą ir paspaudžiate „Ieškoti“**:



Pažymėti esamą veiklos vykdytoją Prašyti leidimo

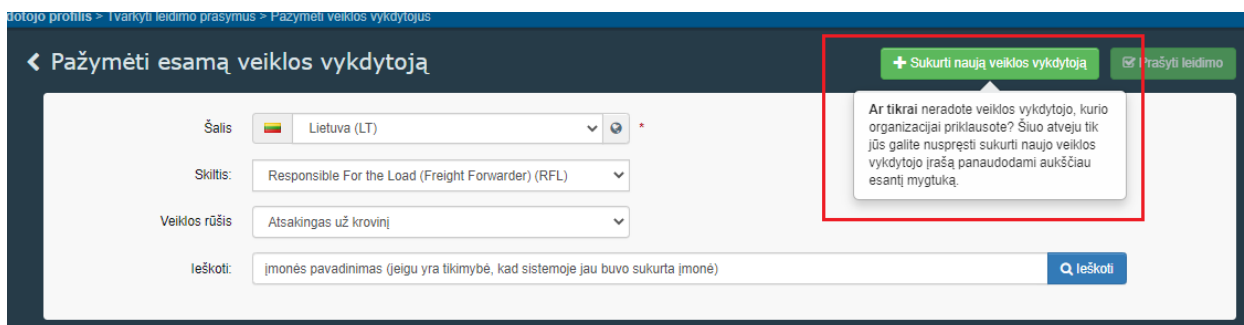
Šalis: Lietuva (LT)

Skiltis: Responsible For the Load (Freight Forwarder) (RFL)

Veiklos rūšis: Atsakingas už krovinį

Ieškoti: įmonės pavadinimas (jeigu yra tikimybė, kad sistemoje jau buvo sukurta įmonė) Ieškoti

Jei Jūsų įmonė jau sukurta sistemoje, galėsite ją pasirinkti ir prašyti būti priskirtas prie jos. **Jeigu Jūsų įmonės sistemoje nėra**, matysite tokią informaciją kaip paveikslėlyje žemiau. Jums **reikės sukurti įmonės paskyrą** (pirmiausiai bet koku atveju turėsite ieškoti, nes kūrimo langas nebus aktyvus, kol per paieškos langą nepatikrinsite, ar įmonės sistemoje nėra). **Įmonė kuriama tik vieną kartą!**



otojo profilis > Tvarkyti leidimo prašymus > Pažymėti veiklos vykdytojus

Pažymėti esamą veiklos vykdytoją + Sukurti naują veiklos vykdytoją Prašyti leidimo

Šalis: Lietuva (LT)

Skiltis: Responsible For the Load (Freight Forwarder) (RFL)

Veiklos rūšis: Atsakingas už krovinį

Ieškoti: įmonės pavadinimas (jeigu yra tikimybė, kad sistemoje jau buvo sukurta įmonė) Ieškoti

Ar tikrai neradote veiklos vykdytojo, kurio organizacijai priklausote? Šiuo atveju tik jūs galite nuspręsti sukurti naujo veiklos vykdytojo įrašą panaudodami aukščiau esančią mygtuką.

Paspaudę „Sukurti naują veiklos vykdytoją“ atsidursite naujame lange, kurio laukeliuose reikia užpildyti informaciją. **Laukeliai, pažymėti \* simboliu, yra privalomi.** Skyriaus langelyje atsakingi už siuntą veiklos vykdytojai, norintys turėti galimybę pildyti CHED-PP, turi pasirinkti skyrių pavadinimu „**Kitas**“. Duomenų skiltyje pasirinkite „**Responsible for the load (Freight Forwarder) (RFL)**“, veiklos laukelyje - „**Atsakingas už krovinį**“:

< Sukurti veiklos vykdytoją, kurį bus prašoma priskirti prie n007ha55 Sukurti naują veiklos vykdytoją

#### Operator Details

Pavadinimas  \*

Šalis  \*

Telefonas  ☆ +

#### Addresses

+ Add address

1 🗑️ ★

Region

Miestas  ✓ \*

Adresas  \*

Koordinatės  /

#### Operator Identifiers

+ Add Identifier

#### Skyrius arba veikla

Skyrius  \*

#### Activity

▼ Activity details

Duomenų skiltis  \*

Veikla  \*

Identifikatorius

Galloja nuo  📅 +02:00 CEST

Galloja iki  📅 +02:00 CEST

Paskelbimo data  📅

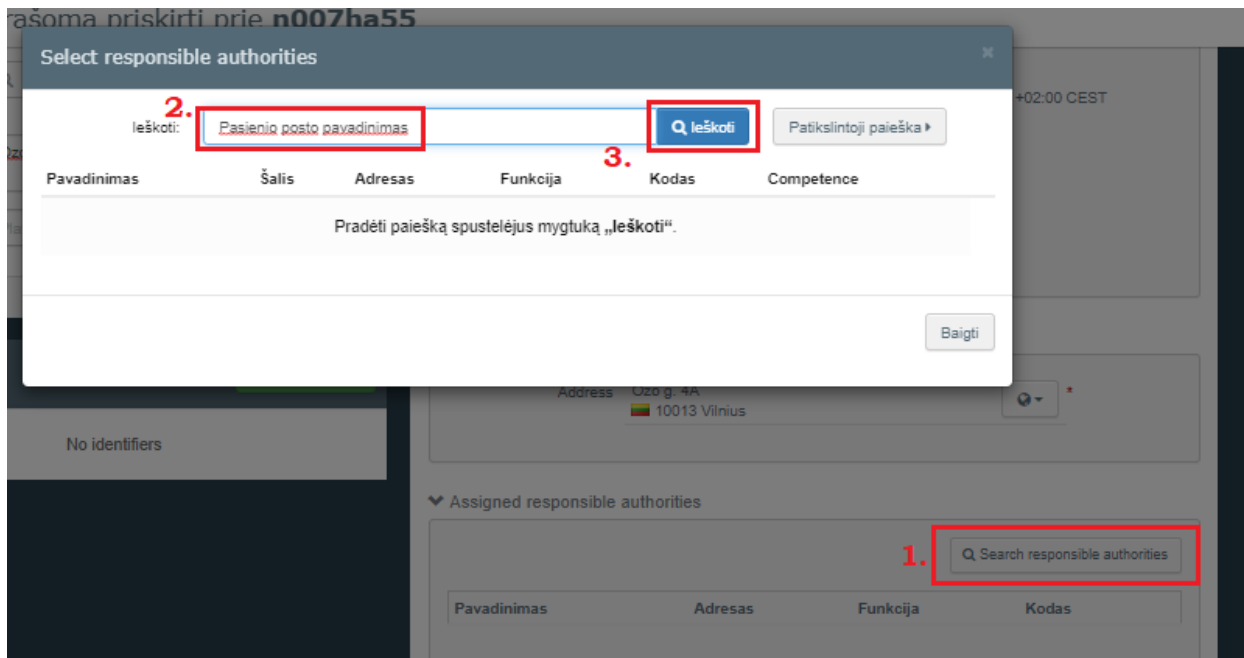
Taikymo data  📅

#### Activity Address

Address

📍

Tuomet „Assigned responsible authorities“ skiltyje paspaudžiate ant dešinėje pusėje esančio paieškos langelio „Search responsible authorities“. Jam atsidarius parašote aktualiausio pasienio kontrolės punkto fitosanitarijos posto (toliau - postas) pavadinimą (**šiam postui, kurį dabar pasirinksite, turėsite parašyti elektroninį laišką, kad laukiate patvirtinimo**) ir paspaudžiate „Ieškoti“:



Paspaudus paiešką pagal nurodytą posto pavadinimą, atsiranda sąrašas pagal postų kompetencijas (sistema pateikia kelis variantus pvz. posto „Medininkai“ su skirtingomis funkcijomis). **Renkamės tą postą, kuris žaliame fone turi užrašą „Augalai“:**

Pavadinimas	Šalis	Adresas	Funkcija	Kodas	Competence	
Medininkai	Lietuva	Medininkų village, Medininkų eldership LT-13192 Medininkai	Pasienio kontrolės postas	LTMDK3	Ekologiški produktai COI rw COI Extract rw	Pažymėti
Medininkai road phytosanitary post	Lietuva	Medininkai, 13019 Vilniaus r. sav. 13019 Medininkai	Pasienio kontrolės postas	LTMDK3	<b>Augalai</b> Bendrasis sveikatos įvežimo dokumentas augalams ir augaliniams produktams rw ePhyto rw EUROPHYT IN rw PHYTO rw	Pažymėti
Medininkai	Lietuva	Medininkų village, Medininkų eldership LT-13192 Medininkai	Pasienio kontrolės postas	LTMDK3	Maisto produktai Veterinarija Šalutiniai gyvūniniai produktai Bendrasis sveikatos įvežimo dokumentas gyvūnams rw Bendrasis sveikatos įvežimo dokumentas gyvūniniams produktams	Pažymėti



Pažymime pasirinktą postą, įsitikiname, kad visi privalomi laukai, pažymėti \* ženklų užpildyti ir spaudžiame „Sukurti naują veiklos vykdytoją“. Iššoka paskutinis langelis, kuriame pagal poreikį užpildžius informaciją galima toliau rinktis „Siųsti patvirtinimo užklausą“. Tai bus paskutinis registracijos žingsnis:

Dokumentai | DŪK | Kontaktiniai duomenys | lietuvių (lietuvių) | noriuutracen@gmail.com

Patvirtinti Įmonės pavadinimas leidimo prašymą

Galite pateikti tam tikrą papildomą naudingą informaciją, bet tai nėra privaloma.

Žinutė

E. paštas name@domain.com

Telefonas +32 02 123456

Atšaukti Siųsti patvirtinimo užklausą

1. Sukurti naują veiklos vykdytoją

2. Siųsti patvirtinimo užklausą

Duomenų šaltis Responsible For the Load (Freight Forwarder) (RF1)

Jūsų prašymas išsiųstas ir sistemoje bus matomas tam postui, kurį nurodėte registruodamiesi. Papildomai šiam postui el. paštu išsiųskite trumpą informacinio pobūdžio žinutę, kad laukiate patvirtinimo TRACES NT sistemoje nurodydami savo registruojamos įmonės pavadinimą. Postų el. pašto adresus galite rasti [www.vatzum.lt](http://www.vatzum.lt) svetainėje. Prisijungę sistemoje galėsite matyti savo prašymo statusą:

Jūsų funkcijos

Filtruoti statusą 1 Prašoma 0 Susisabojta 0 Patvirtinta

Prašyti pridėti naują funkciją

Veiklos vykdytojas Įmonės pavadinimas Aisakingas už krovinį (RFL) Iruja Prašoma

Vinius Lietuva (LT)

**Sveikiname sėkmingai prisijungus prie TRACES NT sistemos!**