

## ePhyto naudojimo vadovas TRACES NT

## Tikslas ir pagrindimas

Šiame vadove aprašoma procedūra, kurios turi laikytis valstybės narės, norėdamos gauti ir klonuoti sertifikatus TRACES-NT sistemoje, perduodamus iš IPPC ePhytos per centrinį serverį, sugeneruotus trečiųjų šalių (toliau – ne ES šalys).

IPPC sukūrė ePhyto kaip spredimą, kurio tikslas - remti ePhytos mainus tarp nacionalinių augalų apsaugos organizacijų (NPPO). Centrinis serveris („Hub“) turi palengvinti elektroninių fitosanitarinių sertifikatų (ePhytos) perkėlimą iš NPPO į savo nacionalinę elektroninę sistemą ir iš jos, arba naudojant bendrąją nacionalinę ePhyto nacionalinę sistemą (GeNS), galinčią sukurti ir gauti ePhytos, kad būtų suteikta galimybė šalims, neturinčioms tam tikslui nacionalinės elektroninės sistemos. „ePhyto“ yra elektroninė fitosanitarinio sertifikato versija XML formatu.

TRACES-NT veikia kaip vienintelis ryšių palaikymo punktas visoms Europos Sąjungos valstybėms narėms, prisijungiant prie IPPC ePhyto centrinio serverio. Ši sistema grindžiama teisės aktų nuostatomis, kad valstybės narės gali priimti elektroninius fitosanitarinius sertifikatus tik tada, kai jie pateikiami per TRACES arba elektroniniu būdu keičiantis su TRACES sistema, kaip nustatyta Reglamente (ES) 2016/2031 (Augalų sveikatos įstatymas).

TRACES-NT modulyje PHYTO, kuriame ne ES šalys tiesiogiai sistemoje TRACES NT gali sukurti fitosanitarinius sertifikatus skirtus ES, dabar papildomas nauju skirtuku pavadinimu „IPPC ePhytos“. Tai leidžia gauti visus IPPC ePhytos sistemoje sugeneruotus elektroninius fitosanitarinius sertifikatus, skirtus ES, kuriuos per IPPC ePhyto centrinį serverį perduoda ne ES šalys, prisijungusios prie šio centrinio serverio, ir leidžia ES šalių vartotojams klonuoti šiuos elektroninius fitosanitarinius sertifikatus į Bendruosius augalų ir augalinių produktų sveikatos dokumentus (CHED-PP).

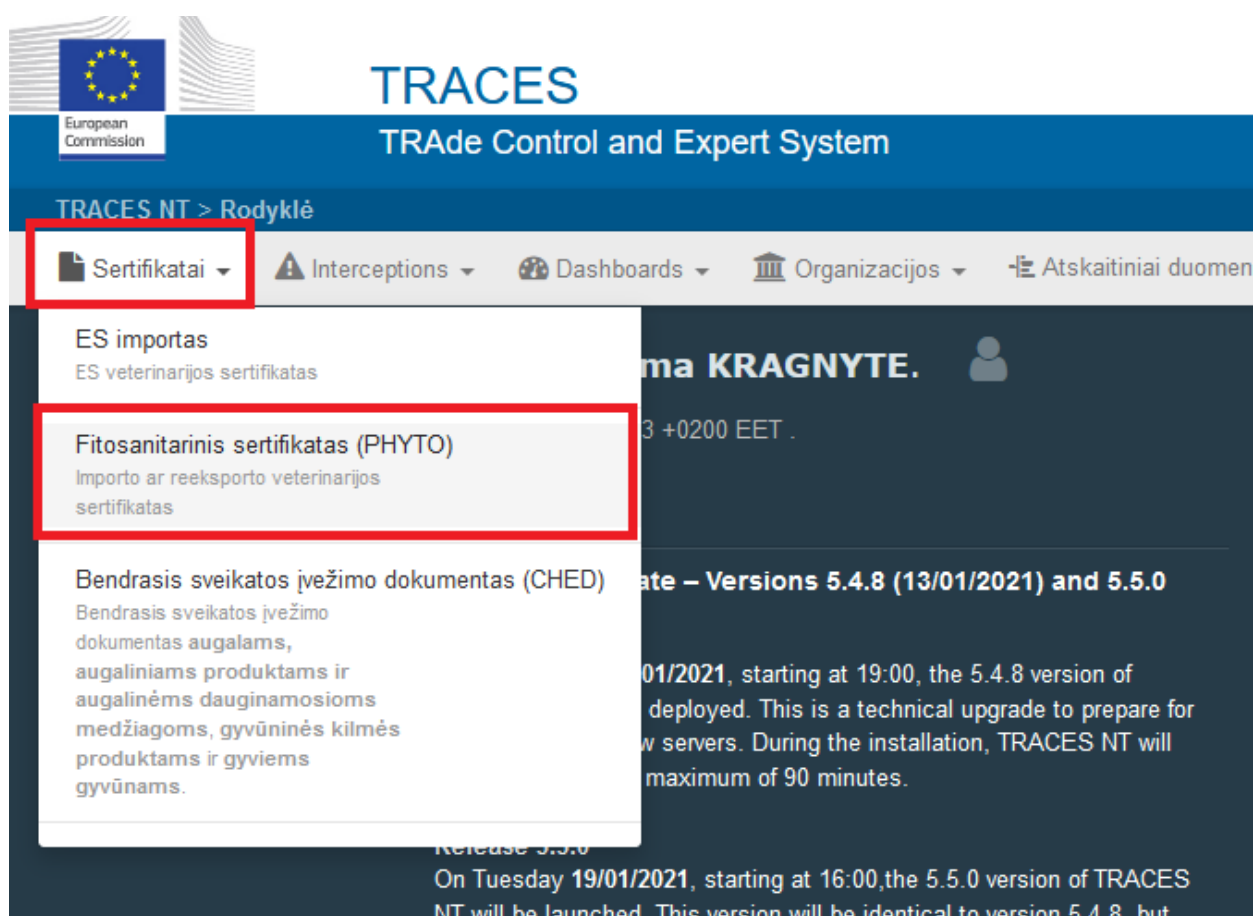
Vėliau numatoma, kad taip pat bus galima naudoti TRACES-NT kartu su „ePhyto“ IPPC centrinio serveriu, rengiant fitosanitarinius sertifikatus iš ES eksportuojamoms augalų, augalinių produktų ir kitų objektų siuntoms.

## 1. Kaip rasti IPPC ePhyto fitosanitarinius sertifikatus sistemoje TRACES NT

PHYTO paieškos meniu yra naujas skirtukas „IPPC ePhyto“ (=fitosanitariniai sertifikatai patenkantys į TNT XML mainais), šalia „PHYTO“ (= fitosanitariniai sertifikatai, kuriami tiesiogiai TRACES NT).

Tik paskirties šalies PKPFP, tranzitinės šalies ar pirmojo įvežimo į ES šalies PKPFP, nurodyti IPPC ePhyto būdu sugeneruotame elektroniniame fitosanitariniame sertifikate, galės matyti IPPC ePhyto elektroninius fitosanitarinius sertifikatus TRACES NT.

IPPC ePhyto būdu sugeneruoti fitosanitariniai sertifikatai pasiekiami per pagrindinį TRACES NT meniu langą pasirinkus „Sertifikatai“ – „Fitosanitarinis sertifikatas (PHYTO)“:



Tuomet pasirinkus skirtuką šalia PHYTO, pavadintą „IPPC ePhyto“ ir pasirinkus „Ieškoti“, sistema atliks elektroninių fitosanitarinių sertifikatų paiešką:

Search for IPPC ePhyto Certificates Clone as CHED...

Phyto IPPC ePhyto

leškoti:  leškoti Patikslintoji paieška ▶ Showing 200 / 647 results.

NPPO Reference Number	Issue date	Issuing NPPO	Country of destination / transit countries	Point of entry and means of transport	Prekės	Status
1315/ONSSA/DR6/SCPV Taroudant/2021 <small>Phyto</small>	20/01/2021 13:21 +02:00 EET	THE NATIONAL OFFICE OF FOOD SAFETY <small>Marokas</small>	Lietuva	KLAIPEDA <small>Maritime</small>	MOROCCO FRESH CLEMENTINE NOUR	Issued <span style="border: 1px solid red; padding: 2px;">Veiksmi ▼</span>
F-C-06029-09692610-7-N <small>Phyto</small>	19/01/2021 08:00 +02:00 EET	Animal and Plant Health Inspection Service Plant Protection and Quarantine <small>Jungtinės Amerikos Valstijos</small>	Lietuva	Lithuania <small>Maritime</small> Ocean Vessel	Pistachio In shell nuts	<input type="checkbox"/> Atverti naujoje kortelėje <input type="checkbox"/> Clone as CHED-PP <span style="border: 1px solid red; padding: 2px;">Peržiūrėti PDF</span> <span style="border: 1px solid red; padding: 2px;">Download XML</span>

Showing 200 / 647 results

NOUR Issued Veiksmi ▼

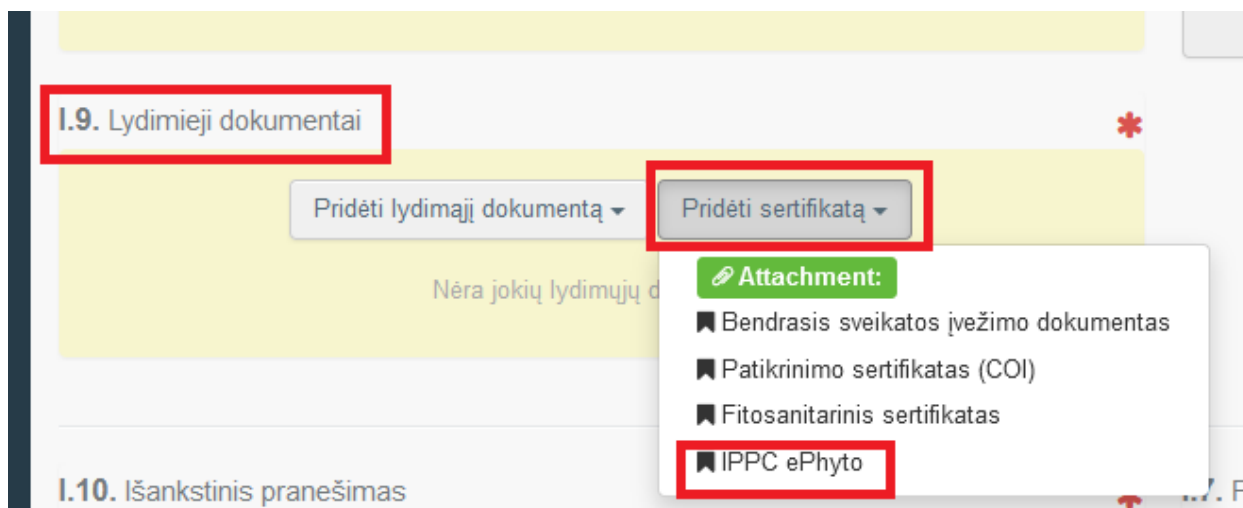
- Atverti naujoje kortelėje
- Clone as CHED-PP
- Peržiūrėti PDF
- Download XML

IPPC ePhyto būdu sugeneruotus fitosanitarinius sertifikatus galima parsisiųsti tiek PDF, tiek XML formatu per veiksmų mygtuką.

## 2. Kaip pridėti IPPC ePhyto būdu sugeneruotą elektroninį fitosanitarinį sertifikatą prie kuriamo CHED-PP

IPPC ePhyto būdu sugeneruotas elektroninis fitosanitarinis sertifikatas buvo pridėtas kaip nauja pasirinktis CHED-PP I.9 langelyje, kad būtų galima jį pridėti prie kuriamo CHED-PP:

**\*Atkreiptinas dėmesys, kad ši galimybė egzistuoja tik inicijuojant naujo CHED-PP kurimą, jau sukurtuose CHED-PP galimybės pridėti papildomai IPPC ePhyto nėra.**



### 3. Kaip klonuoti IPPC ePhyto būdu sugeneruotą elektroninį fitosanitarinį sertifikatą į CHED-PP

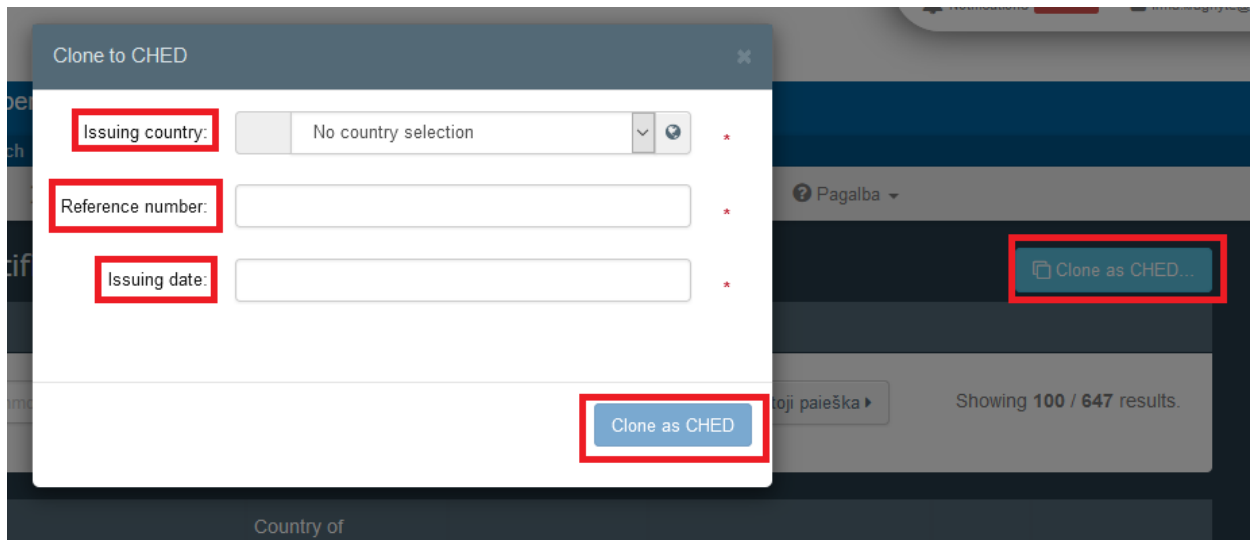
Atkreipkite dėmesį, kad kol kas, klonuojant IPPC ePhyto elektroninį fitosanitarinį sertifikatą į CHED-PP, CHED-PP langeliai automatiškai informacija neužsipildo.

Klonuojant, yra sukuriama sąsaja tarp IPPC ePhyto elektroninių fitosanitarinių sertifikatų ir CHED-PP, kuri perkelia ir visus prie IPPC ePhyto pridėtus dokumentus į CHED-PP.

- **Elektroninių fitosanitarinių sertifikatų klonavimas atliekamas atsakingų už siuntą operatorių**

IPPC ePhyto elektroninio fitosanitarinio sertifikato į CHED-PP klonavimą gali atlikti už siuntą atsakingas asmuo, naudodamas „tiesioginės prieigos“ mechanizmą. Atsakingas už siuntą, kuris nebūna nurodytas IPPC „ePhyto“ sertifikate, nematys „ePhyto“ būdu sugeneruoto elektroninio fitosanitarinio sertifikato paieškos ekrane. Tačiau tokiu atveju klonuoti vis tiek įmanoma spustelėjus mėlyną mygtuką viršutiniame dešiniajame kampe „Klonuoti kaip CHED“.

Iššokančiajame lange vartotojas, žinodamas elektroninio fitosanitarinio sertifikato duomenis, turės pateikti tam tikrą informaciją (šalis, nuorodos numeris ir išdavimo data), kad galėtų pradėti klonavimą:



- **Elektroninių fitosanitarinių sertifikatų klonavimas atliekamas PKPFP**

PKPFP specialistai gali klonuoti IPPC ePhyto į CHED-PP dviem būdais:

“Tiesioginės priegijos” mechanizmu apibūdintu aukščiau (kai PKPFP nenurodytas elektroniniame fitosanitariniame sertifikate ir dėl to gali atlikti klonavimą, žinodamas elektroninio sertifikato duomenis per „Clone as CHED” mygtuką suvedus prašomą informaciją, nes nėra galimybės matyti patį sertifikatą per paiešką).

Arba

Vartotojai, susieti su paskirties šalies, tranzito šalies ir šalies, kurioje yra įvažiavimo punktas PKPFP, kuris yra nurodytas IPPC ePhyto, gali matyti IPPC ePhyto elektroninius fitosanitarinius sertifikatus sistemoje TRACES NT. Tokiu atveju naudojamą „Clone as CHED-PP“ galima rasti mygtuke „Veiksmai“ šalia paties elektroninio sertifikato.